

CONFIGURAZIONE COLLEGAMENTI ELETTRICI

TEGOLA A CODA DI CASTORO FOTOVOLTAICA


Data documento: 15/02/2024

Importante

Il presente documento fornisce suggerimenti su come configurare i collegamenti elettrici.

Dyaqua non ha competenze per configurare, progettare ed installare impianti fotovoltaici. Il sistema dovrà in ogni caso essere configurato da tecnici professionisti.

Legenda



Modulo
Invisible Solar



Connettore Nero (polo negativo)



Connettore Rosso (polo positivo)



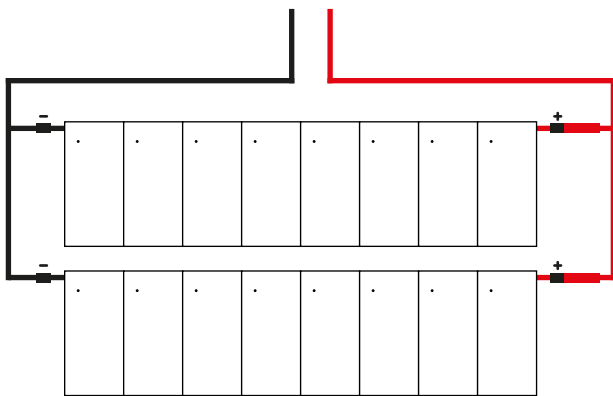
Diodo MC4



Vite di fissaggio

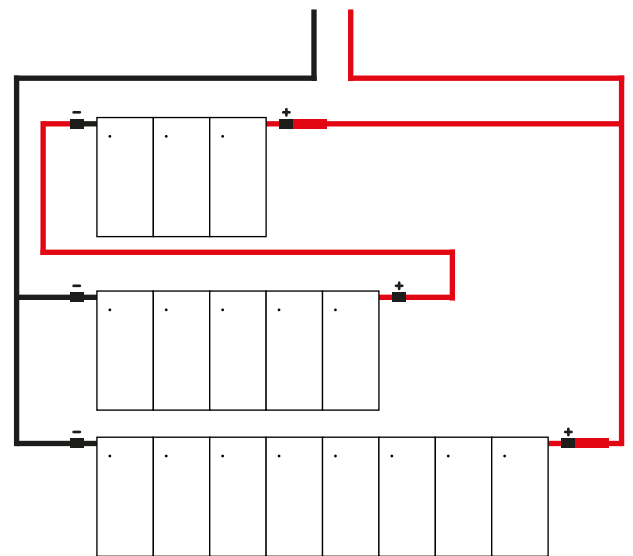
SCHEMA N. 1

Stringhe con file della stessa lunghezza collegate in parallelo.



SCHEMA N. 3

Stringhe di lunghezza uguale ma formate da file di lunghezza diversa e collegate tra loro in parallelo.



SCHEMA N. 2

Stringhe con file della stessa lunghezza collegate in serie.

